

INTERPHONE VIDÉO FILAIRE

Écran 4.3"



12
2 fils
100 m max

10 mélodies

et
Déclenchement
gâche et portail

Ref. PVF0043

SOMMAIRE

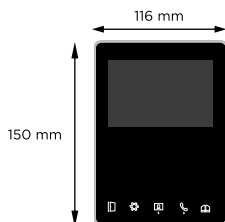
A- Précautions d'utilisation	3
B- Descriptif	3
C- Câblage / Installation	4
D- Utilisation	6
E- Caractéristiques techniques	7
F- Assistance technique.....	8
G- Garantie.....	8
H- Avertissements	8

A- PRÉCAUTIONS D'UTILISATION

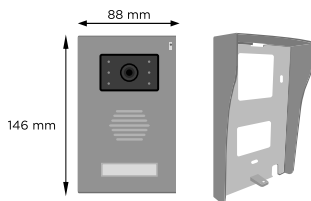
Ce manuel fait partie intégrante de votre produit. Ces instructions sont pour votre sécurité. Lisez-les attentivement avant utilisation et conservez-les pour une consultation ultérieure. Choisir un emplacement approprié. S'assurer qu'aucun élément ne gêne à l'insertion des chevilles et des vis dans le mur. Ne pas brancher votre alimentation tant que votre installation n'est pas terminée et contrôlée. La mise en œuvre, les connexions électriques et les réglages doivent être effectués dans les règles de l'art par une personne qualifiée et spécialisée. Le bloc d'alimentation doit être installé dans un lieu sec. Vérifier que ce produit est utilisé uniquement pour l'usage auquel il est destiné.

B- DESCRIPTIF


B1- Contenu du kit / Dimensions



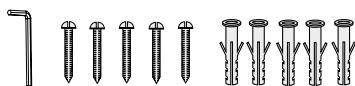
Moniteur




Platine de rue



Adaptateur électrique



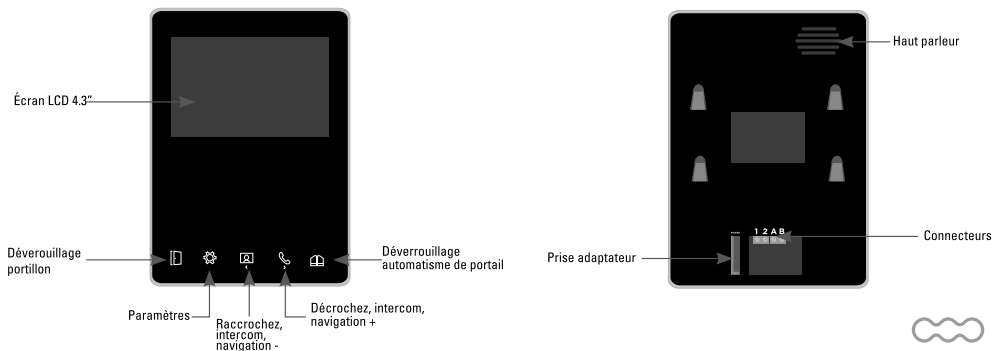
Visserie

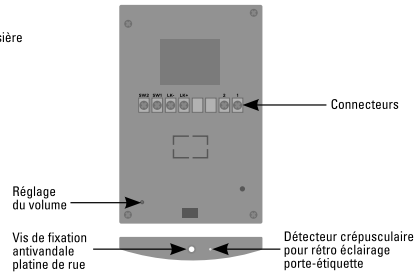
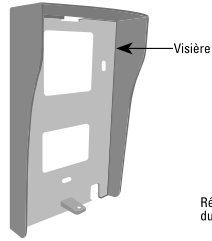
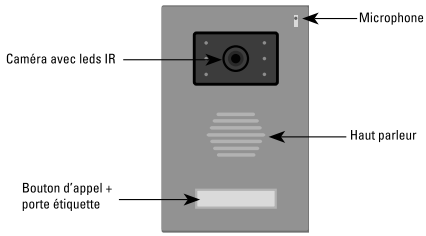


Notice

Notice

B2- Présentation du produit

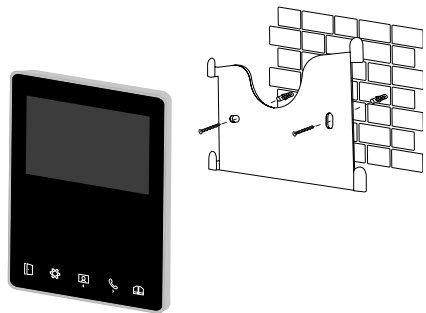
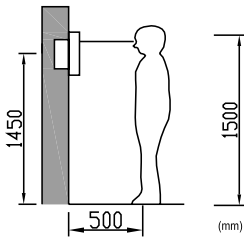




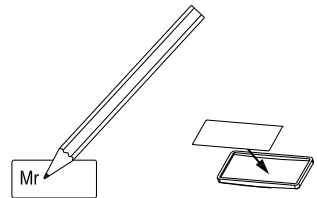
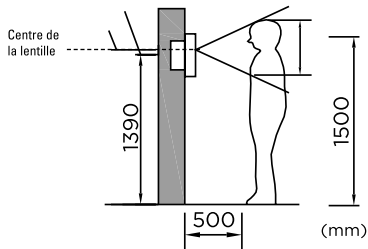
C- CÂBLAGE / INSTALLATION

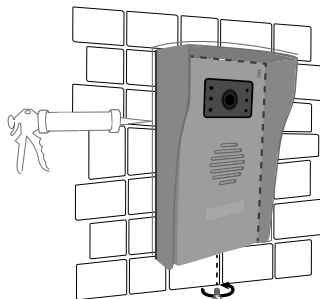
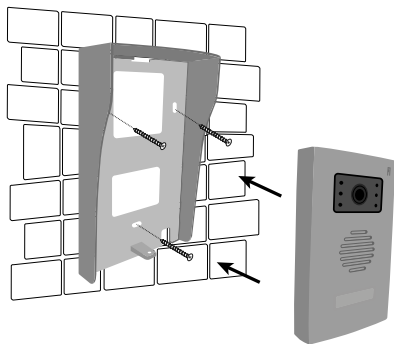
C1- Installation

Moniteur



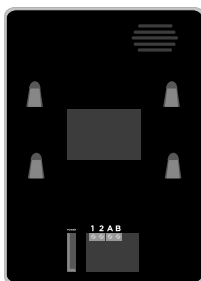
Platine de rue



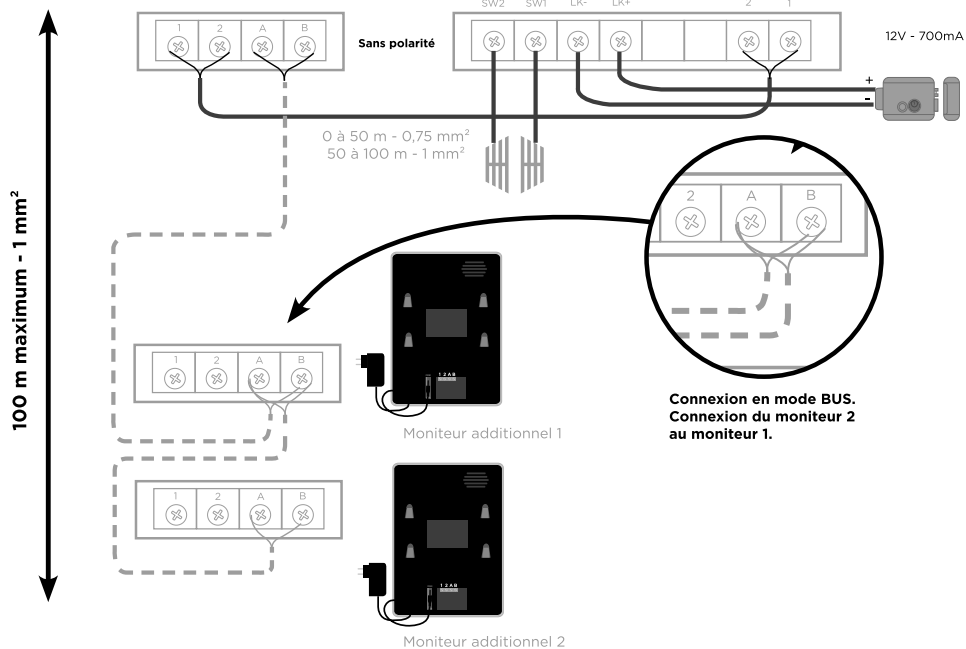



Après installation et test, placer un joint silicone transparent sans acide sur le haut et les côtés de la platine de rue (pas sur le bas) pour éviter tout risque d'infiltration.

C2- Schéma de câblage

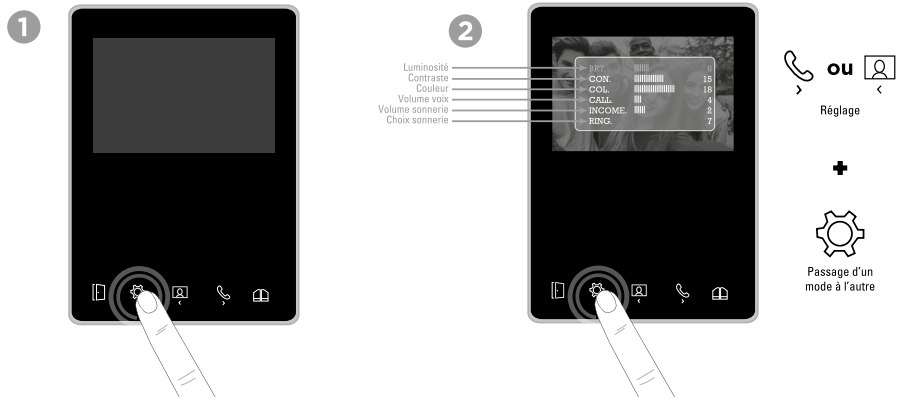


Moniteur principal

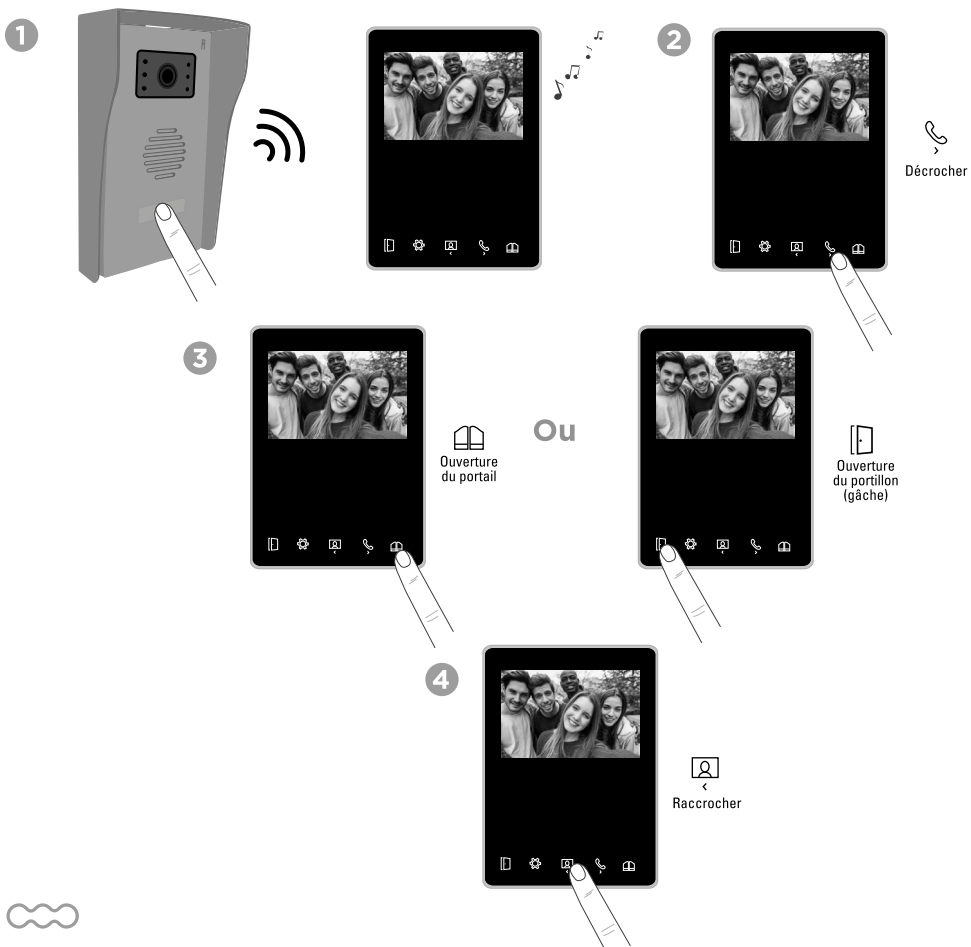


D- UTILISATION / RÉGLAGES

D1-1- Réglages

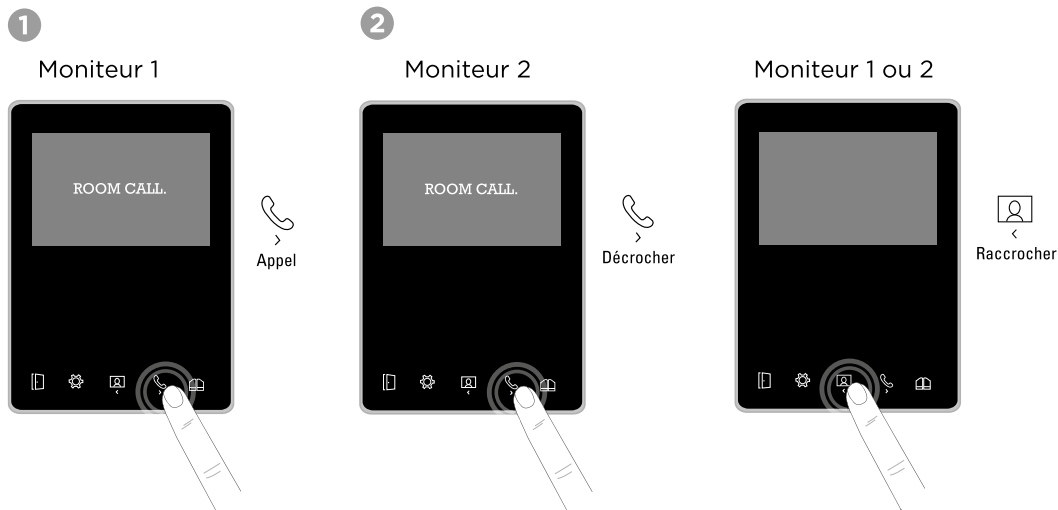


D1-2- Appel depuis la platine de rue



D1-3- Fonction intercommunication

Vous avez la possibilité de connecter jusqu'à 3 moniteurs sur la même platine de rue et de dialoguer entre moniteurs.



E- CARACTÉRISTIQUES TECHNIQUES

Moniteur

Alimentation	15V DC 0,8A (avec adaptateur)
Ecran	Ecran 4.3" TFT LCD
Résolution LCD	480 x 272 pixels

Platine de rue

Matériau	Façade en aluminium
Vision nocturne	LED infrarouge
Température de fonctionnement	-5° ~ 50°C
Angle de vue	90°
Indice de protection	IP44

Adaptateur électrique

Alimentation	Entrée 220-240V AC 50/60Hz 0,3A Sortie 15V DC 0,8A
--------------	-------------------------------------------------------

F- ASSISTANCE TECHNIQUE

En cas de besoin, vous pouvez prendre contact avec notre assistance technique au numéro ci-dessous

0 892 350 490

Service 0,35 € / min
+ prix appel

Horaire hotline, voir sur le site internet : scs-sentinel.com

Nous vous demandons au préalable de relever la référence de votre matériel sur la notice ou l'emballage de votre produit. Nous vous conseillons également de brancher votre matériel « en fils volants » sur une table après avoir démonté les éléments afin de facilement déterminer si c'est le matériel ou l'installation qui pose problème.

G- GARANTIE




Conservez soigneusement le code-barre ainsi que votre justificatif d'achat, il vous sera demandé pour faire jouer la garantie.

Il est impératif de garder une preuve d'achat durant toute la période de garantie.

H- AVERTISSEMENTS

- Garder une distance minimale (10 cm) autour de l'appareil pour une aération suffisante.
- Ne pas gêner l'aération par l'obstruction des ouvertures d'aération par des objets tels que journaux, nappes, rideaux, etc.
- Ne pas approcher l'appareil de flammes nues, telles que des bougies allumées.
- Le fonctionnement normal du produit peut être perturbé par une forte interférence électromagnétique
- Cet équipement est destiné à un usage privé uniquement
- L'appareil ne doit pas être exposé à des égouttements d'eau ou des éclaboussures. Aucun objet rempli de liquide tel que des vases ne doit être placé sur l'appareil.
- Cet appareil ne doit pas être utilisé sous un climat tropical.
- La prise du réseau d'alimentation doit demeurer aisément accessible. Elle est utilisée comme dispositif de déconnexion.
- Le moniteur et l'adaptateur doivent être utilisés en intérieur
- Effectuer tous les branchements entre les éléments avant d'alimenter le kit.
- Ne brancher votre appareil qu'avec l'adaptateur fourni.
- Les éléments étant composés d'électronique, ils sont à manipuler avec précaution.
- Ne pas boucher le microphone de la platine de rue et du moniteur.
- Lors de l'installation de votre produit, ne laissez pas les emballages à la portée des enfants ou des animaux. Ils représentent une source potentielle de danger.
- Ce produit n'est pas un jouet. Il n'a pas été conçu pour être utilisé par des enfants.

 Avant tout entretien, débranchez vos appareils. Ne pas nettoyer le produit avec des solvants, des substances abrasives ou corrosives. Utiliser un simple chiffon doux pour nettoyer l'écran du moniteur. Ne rien vaporiser sur le produit.



Assurez-vous de la bonne maintenance de votre produit et vérifiez fréquemment l'installation pour déceler tout signe d'usure. N'utilisez pas l'appareil si une réparation ou un réglage est nécessaire. Faites appel à du personnel qualifié.



Ne jetez pas les appareils hors d'usage avec les ordures ménagères. Les substances dangereuses qu'ils sont susceptibles de contenir peuvent nuire à la santé et à l'environnement. Utilisez les moyens de collectes sélectives mis à votre disposition par votre commune ou votre distributeur.

DECLARATION UE DE CONFORMITE

La société SCS Sentinel, importateur, déclare sous sa seule responsabilité que l'interphone vidéo désigné ci-dessous :

Désignation commerciale : **Interphone vidéo filaire - écran 4.3**

Code article : **PVF0043**

Code-barre : **3701085203504**

Est conforme aux exigences applicables des Directives et Réglementations Européennes suivantes :

Directive Basse Tension - **2014/35/UE**

Directive Compatibilité ElectroMagnétique - **2014/30/UE**

Directive RoHS - **2011/65/UE**

Est conforme aux normes harmonisées et/ou spécifications techniques pertinentes applicables :

EN 62368-1 : 2014

EN 60529 : 1991 + A1 : 2000 + A2 : 2013

EN 55032 : 2015

EN 55035 : 2017

EN 61000-3-2 : 2014

EN 61000-3-3 : 2013

Le 03/10/2019 par Stéphane GARREAU
Directeur Opérationnel



Toutes les infos sur :
www.scs-sentinel.com

SCS sentinel

Route de St Symphorien
85130 Les Landes Génusson
FRANCE