

VisioFirst 4.3

Interphone vidéo

filaire

Wired door entry system


Videocitofono elettrico

Videoportero con cable

Elektro Video-Türsprechanlage

Bedrade videofoon

Intercomunicador vídeo com fios



PVFO050

VisioFirst 4.3

ÍNDICE

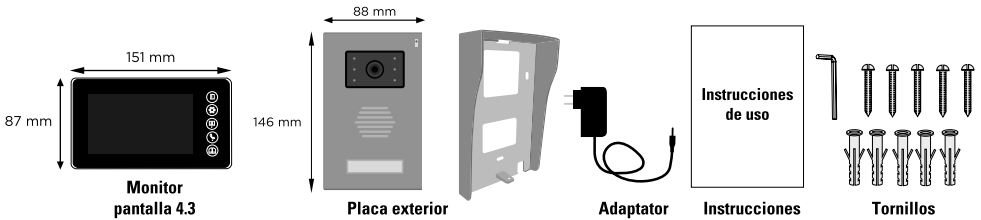
A- Precauciones para el uso	20
B- Descripción	20
C- Cableado / Instalación	21
D- Uso / Ajustes	23
E- Características técnicas	24
F- Asistencia técnica	24
G- Garantía	25
H- Avisos	25

A- PRECAUCIONES PARA EL USO

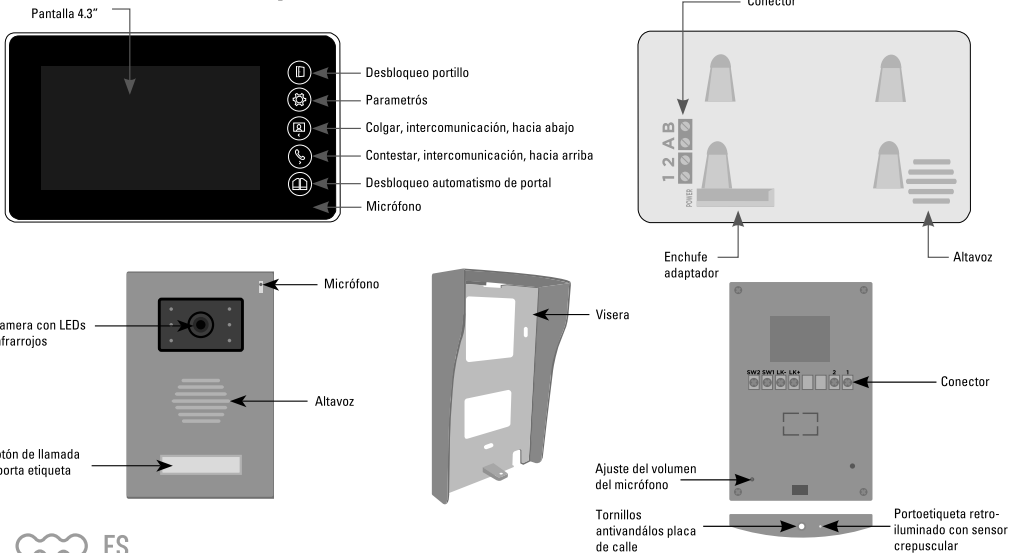
Este manual forma parte de su producto. Se facilitan la siguientes instrucciones para su seguridad. Leer detenidamente estas instrucciones antes de utilizar el producto y conservarlas para futuras consultas. Elegir un emplazamiento adecuado. Asegurarse de que ningún elemento dificulte la sujeción de los tacos y tornillos en la pared. Terminar y controlar su instalación antes de enchufar. No enchufar su alimentación mientras su instalación no esté terminada y controlada. La instalación, las conexiones eléctricas y los ajustes deben efectuarse por una persona calificada y especializada. El bloque de alimentación debe instalarse en un lugar seco. Usar el equipo únicamente para el fin para el que ha sido diseñado. La función de este videoteléfono es identificar a un visitante, no debe utilizarse para vigilancia callejera. La utilización de esta instalación debe ser conforme a la ley francesa nº 78-17 del 6 de enero de 1978 relativa a la informática, a los ficheros y a las libertades. Corresponde al comprador informarse en la CNIL sobre las condiciones y autorizaciones administrativas necesarias para una utilización fuera de un contexto estrictamente personal. SCS Sentinel no podrá ser considerada responsable en caso de utilización de este producto fuera de las leyes y reglamentos en vigor.

B- DESCRIPCIÓN

B1- Contenido / Dimensiones

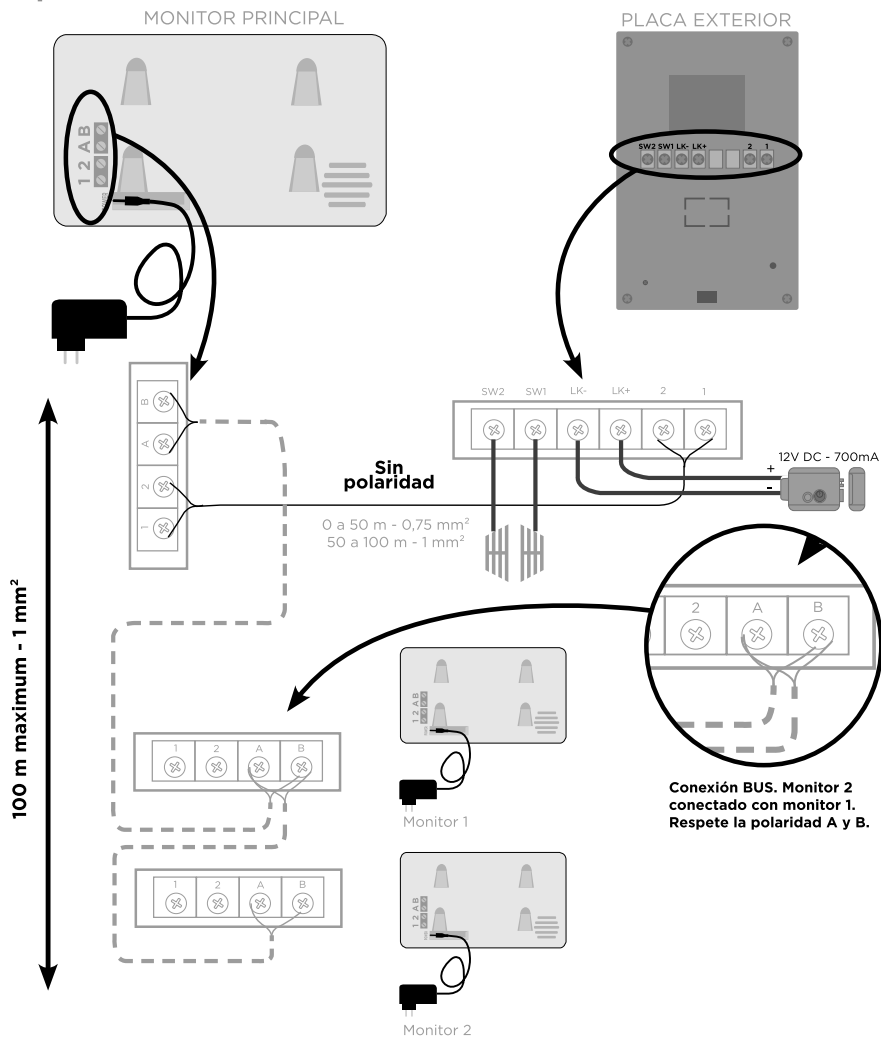


B2- Presentación del producto



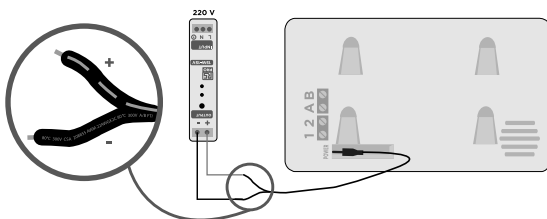
C- CABLEADO / INSTALACIÓN

C1- Esquema de cableado



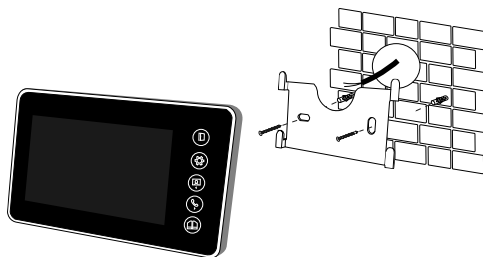
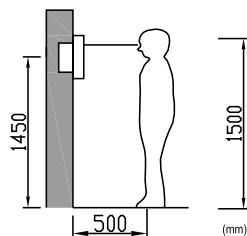
Tiene la posibilidad de conectar directamente el monitor al panel eléctrico vía un transformador 15V DC 0,8A (mínimum). Se necesitan conocimientos eléctricos, le aconsejamos que contacte con un profesional.

ATENCIÓN : ¡RESPECTE LA POLARIDAD!
El hilo con las líneas grises debe colocarse en el +.
El hilo con las escrituras debe colocarse en el -.

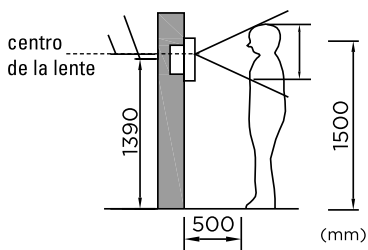


C2- Impianto

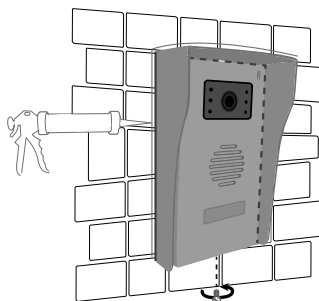
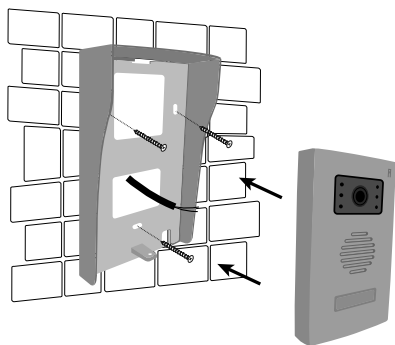
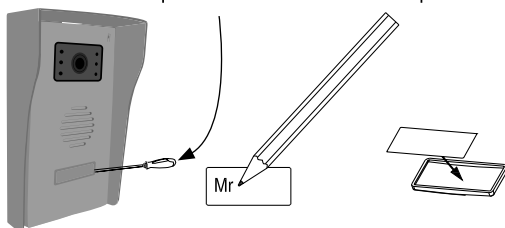
Monitor



Placa exterior



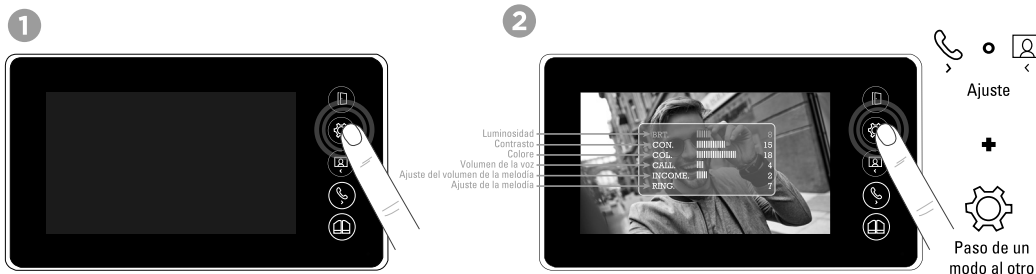
Levantare con cuidado la cubierta de plástico con un destornillador plano



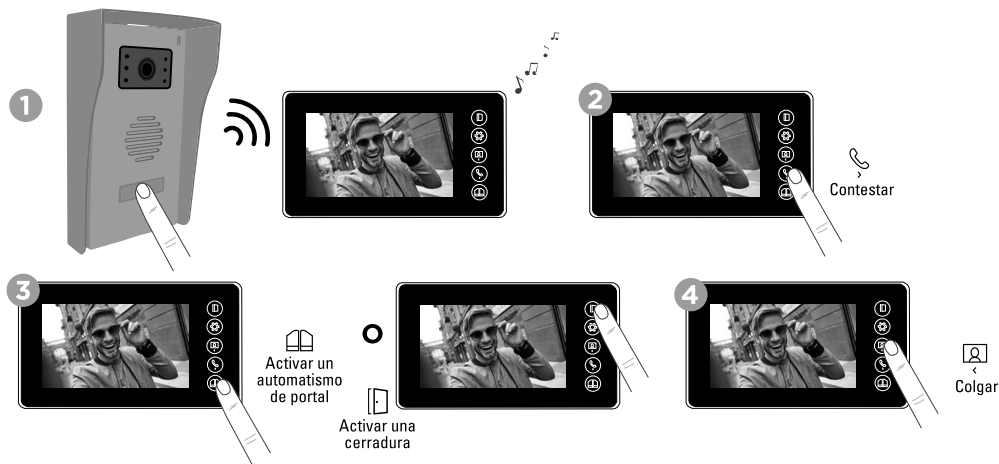
Trás la instalación y prueba, colocar una junta de silicona transparente sin ácido por arriba y de cada lado de la placa exterior (no abajo) para evitar los riesgos de infiltración.

D- USO / AJUSTES


D1- Ajustes




D2- Llamada desde la placa exterior



D3- Visualización camera



Puede acceder a la vista de la estación de puerta desde casa haciendo clic en el icono 

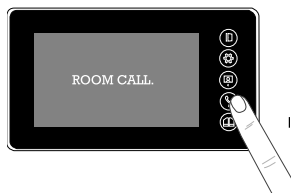


Si desea abrir el portón o la puerta, haga primero clic en el icono del teléfono y luego en el icono del portón o la puerta.

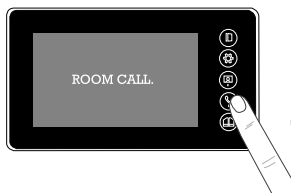
D4- Función de intercomunicación

Es posible conectar hasta 3 monitores en la misma placa de calle y de comunicar entre ellos.

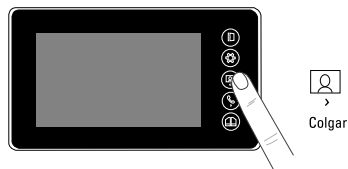
1 Monitor 1



2 Monitor 2



Monitor 1 o 2



E- CARACTERÍSTICAS TÉCNICAS

Monitor

Alimentación 15V DC 0,8A (con adaptador)

Pantalla Pantalla 4.3" TFT LCD

Resolución de pantalla LCD 480 x 272 pixels

Placa exterior

Material Panel de aluminio

Visión nocturna LED infrarrojos

Temperatura de servicio -5° ~ 50°C

Ángulo de visión 90°

Índice de protección IP44

Adaptador

Referencia del modelo SH-7000-15-1A

Tensión de entrada 110-240V AC

Frecuencia de CA de entrada 50/60Hz

Tensión de salida 15V DC

Corriente de salida 0.8A

Potencia de salida 12W

Rendimiento medio en activo 84.03%

Rendimiento bajo carga (10%) 78.41%

Consumo eléctrico sin carga 0.084W

F- ASISTENCIA TÉCNICA

F1- Consejos de los expertos

Los técnicos del servicio posventa están disponibles en el siguiente número:



937376105

Si el producto funciona mal durante la instalación o pocos días después, póngase en contacto con el servicio de atención al cliente permaneciendo cerca del producto para que nuestros técnicos puedan diagnosticar el problema inmediatamente.

F2- Chat en línea



Una pregunta ?

Para una respuesta personalizada, se puede utilizar nuestro chat en línea en www.scs-sentinel.com

G- GARANTÍA



Conservar el recibo de compra durante todo este período de garantía.

Conservar el código de barra así como que su justificante de compra, serán necesarios para hacer uso de la garantía.

H- AVISOS

- Mantener una distancia mínima de 10 cm alrededor del aparato para asegurar una ventilación suficiente.
- La ventilación no se debe obstaculizar cubriendo las aperturas de ventilación con elementos como por ejemplo periódicos, manteles, cortinas, etc.
- No coloque el aparato cerca de llamas vivas, como velas encendidas.
- Importantes interferencias electromagnéticas pueden perturbar el funcionamiento normal del producto.
- El producto sólo está destinado al uso privado.
- El aparato no debe estar expuesto a goteo o derrames de agua. Ningún objeto que contenga líquido, como por ejemplo vasijas, deben colocarse cerca del aparato.
- No se debe utilizar el producto en una zona tropical.
- La toma de corriente debe mantenerse fácilmente accesible. Se usa como mecanismo de desconexión.
- El monitor y el adaptador sólo se pueden usar en interiores.
- Efectuar todas la conexiones entre los elementos antes de enchufar el kit.
- Exclusivamente conectar el equipo con el adaptador incluido.
- Manejar los elementos con cuidado. Los componentes electrónicos son frágiles.
- No obstaculizar el micrófono de la placa exterior o del monitor.
- Durante la instalación del producto, dejar el producto y el embalaje fuera del alcance de los niños o de los animales. Constituyen una fuente potencial de peligro.
- Este producto no es un juguete. No fue diseñado para ser utilizado por niños solos.



Desconecte el cable de alimentación antes de realizar la limpieza o el mantenimiento. No limpie el producto con sustancias abrasivas o corrosivas. Utilice un simple paño suave. No vaporice ningún producto sobre el aparato.



Asegurese de efectuar un correcto mantenimiento del producto y verifique a menudo la instalación para detectar algún posible defecto. No utilice el aparato si necesita una reparación o un ajuste. Llame a un personal calificado.



No tire los aparatos inservibles con los residuos domésticos, ya que las sustancias peligrosas que puedan contener pueden perjudicar la salud y al medio ambiente. Pídale a su distribuidor que los recupere o utilice los medios de recogida selectiva puestos a su disposición por el ayuntamiento.

--- Corriente continua ~ Corriente alterna □ Modelo de clase II



El monitor es sólo para uso en interiores

IP 44 : La unidad exterior está protegida contra el acceso de objetos sólidos extraños > 1mm y protegida contra salpicaduras desde cualquier dirección.



Toutes les infos sur :
www.scs-sentinel.com



SCS sentinel

110, rue Pierre-Gilles de Genes
49300 Cholet - France